

План мероприятий I муниципального дистанционного Агрофестиваля

Время	Части Агрофестиваля	ФИО выступающих
11.55 – 12.00		Подключение участников
12.00 – 12.40	Открытие Агрофестиваля	<ol style="list-style-type: none"> Шмуйло Игорь Викторович, директор МБОУ МО Динской район СОШ № 28 имени И.И.Яценко Диденко Татьяна Владимировна, заместитель директора по ВР МБОУ МО Динской район СОШ № 28 имени И.И.Яценко Моисеева Татьяна Викторовна, представитель АНО Профоринтер Кубань
Переход на новый сеанс ZOOM - конференции		
12.40 – 13.20	Профориентационные встречи	<ol style="list-style-type: none"> Степовой Артем Васильевич, декан факультета перерабатывающих технологий ФГБОУ ВО Кубанский государственный аграрный университет имени И.Т. Трубилина Лебедовский Иван Анатольевич, кандидат сельско-хозяйственных наук, доцент, декан факультета агрохимии и защиты растений ФГБОУ ВО Кубанский государственный аграрный университет имени И.Т. Трубилина Шевченко Александр Николаевич, кандидат ветеринарных наук, декан факультета ветеринарной медицины ФГБОУ ВО Кубанский государственный аграрный университет имени И.Т. Трубилина
12.40 – 13.30	Образовательный квест для школьников «Юный аграрий»	
Переход на новый сеанс ZOOM - конференции		
13.20 – 14.00	Обмен педагогическим опытом	<ol style="list-style-type: none"> Степанькова Ольга Николаевна, руководитель стажировочной площадки по развитию критического мышления, сош № 3 МО Динской район Мекле Юлия Викторовна, учитель информатики МБОУ МО Динской район СОШ № 28 имени И.И.Яценко Клименко Ольга Александровна, учитель химии и биологии МБОУ МО Динской район СОШ № 28 имени И.И.Яценко Журавлева Светлана Александровна, учитель физики МБОУ МО Динской район СОШ № 28 имени И.И.Яценко
Переход на новый сеанс ZOOM - конференции		
14.00 – 14.10	Подведение итогов Агрофестиваля и квеста «Юный аграрий»	

Образовательный квест «Юный аграрий»



<https://sites.google.com/view/proektsosh-28/агрошкола>

Образовательный квест «Юный аграрий»

Критерии	Требования к критериям отбора и оценивания
Участники	Команда из 5 учеников образовательного учреждения
Возраст участников	Учащиеся 8 – 9 классов
Руководитель команды	Учитель образовательного учреждения
Адрес ссылки на сайт	У руководителя вашей команды (была рассылка по электронной почте, а также в ватсапп группы заместителей директора по методической работе и «Подготовка Агрофестиваль»!)
Время выполнения квеста	С момента объявления с 12.25 ч. до 13.30 ч.
Оформление результатов	Презентация (внимательно изучите Инструкцию по выполнению заданий!)
Подведение итогов квеста	14.00 часов (предварительно!)
Мотивация участников	Личные сертификаты участника Первого муниципального Агрофестиваля – 2020 (всем участникам) Команда – победитель – направляется на краевой конкурс

Где находятся задания для квеста?

Школьник XXI века: новое ...

Все изменения на Диске сохранены



МБОУ МО Динской район СОШ ...

Школьник XXI века: новое время - новые знания

Обучающие материалы для внеурочной деятельности по ФГОС

Основная цель сайта

Оказать методическую поддержку участникам внеурочной деятельности по ФГОС

<https://sites.google.com/view/proektsosh-28>

Страничка сайта «АГРОШКОЛА»



Школьник XXI века: новое ...

Все изменения на Диске сохранены



Внимательно прочитайте!

Возможность сворачивания

Обращение к агроклассникам!

Приветствуем участников муниципального этапа агрофестиваля!

Сегодня на базе МБОУ МО Динской район СОШ № 28 имени И.И. Яценко состоится первый в истории нашего района фестиваль юных аграриев. Главной особенностью первого агрофестиваля стал тот факт, что проводится он дистанционно! Вы стали участниками неповторимого события!

Мы предлагаем вам принять участие в образовательном квесте. Цель этого образовательного события - развитие интереса школьников к сельскохозяйственному производству через непосредственное участие в практической деятельности.

На этой страничке сайта вы найдете задания по разделам "Растениеводство", "Цветоводство", "Овощеводство",

Страничка сайта «АГРОШКОЛА»

Изучите Инструкцию!

Школьник XXI века: новое ...

Все изменения на Диске сохранены



Возможность сворачивания

Инструкция по выполнению заданий

Ребята! Для того, чтобы жюри подвело итоги и определило команду - победителя Первого муниципального Агрофестиваля, которая будет представлять Динской район на краевом Агрофестивале, необходимо:

1. Выполнить все задания квеста (всего их 18). Задания - это красные кнопки в разделах "Растениеводство", "Цветоводство", "Овощеводство", "Садоводство", "Пчеловодство", "Животноводство". Каждая кнопка - это ссылка на образовательный интернет - источник. Переходите по ссылке на информацию, изучаете ее, записываете ответ.
2. Ответы на каждое задание зафиксировать на Листе контроля (сфотографировать экран ноутбука, написать, нарисовать, снять клип и так далее). Образец оформления Листа контроля (WORD или презентация):
Лист контроля МБОУ МО Динской район СОШ № 28 имени И.И. Яценко
Команда 5 человек: Иванов П., Петров Ю., Сидорова К., Антонова О., Сергеев Р.
Руководитель: Александрова Мария Ивановна, учитель биологии
Лидер команды Сергеев Р. тел. 8 800 700 600 500 400 300
 1. Растениеводство. Ответ 1.(слово) Ответ 2. (кроссворд - фото экрана) Ответ 3. (клип - песня)
 2. Цветоводство. Ответ 1. (рисунок) Ответ 2. (клип - поведение опыта) Ответ 3. (фото поделки)
 3. И так далее
3. Название файла с ответами - это название вашей школы! Это значит, что клипы, которые вы снимете, рисунки, которые вы нарисуете, текст с письменными ответами - каждый из них называется одинаково, т.е. это название вашей школы.
4. Листы контроля, клипы, фото, сканированные рисунки переслать по электронному адресу
5. Все ваши ответы будут размещены на этой страничке сайта (смотри ниже)
6. Каждая команда должна прислать фото команды, не менее 6 фото, подтверждающих выполнение заданий.
7. Для успешного выполнения заданий у вас должны быть подготовлены все инструменты, необходимые предметы. обязательно должен быть фотоаппарат или фотокамера сотового телефона.

Образец оформления Листа контроля (презентации)

	ПРИМЕР ОФОРМЛЕНИЯ ПРЕЗЕНТАЦИИ
Название презентации, созданной по результатам заданий квеста	Лист контроля МБОУ МО Динской район СОШ №28 имени И.И. Яценко
Фамилия, имя участников команды (5 человек)	Иванов Петр (8а класс), Петров Юрий (9б класс), Сидорова Екатерина (9а класс), Антонова Ольга (8б класс) , Сергеев Руслан (8а класс)
Лидер команды	Сергеев Руслан (8а класс)
Руководитель команды	Александрова Мария Ивановна, учитель биологии тел. 8 800 700 600 500 400 300
Растениеводство	Ответ 1.(слово) Ответ 2. (кроссворд - фото экрана) Ответ 3. (клип – песня)
Цветоводство	Ответ 1. (рисунок) Ответ 2. (клип - поведение опыта) Ответ 3. (фото поделки)
Адрес электронной почты, на которую нужно выслать презентацию	irast21051969@mail.ru Обязательно указать тему «СОШ №000 Агрофестиваль»

Что нужно делать?



- Читать
- Писать
- Отвечать на вопросы
- Рисовать
- Делать поделку
- Фотографировать
- Снимать клипы
- Петь хором
- Выполнить все задания

6 направлений квеста

Инструкция по выполнению заданий

ЗАДАНИЯ ДЛЯ УЧАСТНИКОВ АГРОФЕСТИВАЛЯ - 2020

1. Растениеводство

Растениеводство — отрасль сельского хозяйства, занимающаяся возделыванием культурных растений. Растениеводческая продукция используется как источник продуктов питания для населения, как корм в животноводстве.




Что изображено? (Подсказка! 3Д)

Назовите части растений. Ответ(фото ...

Перечислите виды и названия препар...

Оформляем ответы в Лист контроля (презентация)



2 Цветоводство



МБОУ МО
Динской
район СОШ
28 имени
И.И.Яценко

Главная страница

АГРОШКОЛА

Учимся играть в шахматы

Финансовая грамотность

Проектно-
исследовательская
деятельность школьников

Часто задаваемые вопросы

6 направлений квеста



МБОУ МО
Динской
район СОШ
28 имени
И.И.Яценко

Главная страница

АГРОШКОЛА

- ✓ Учимся играть в шахматы
- ✓ Финансовая грамотность

Проектно-
исследовательская
деятельность школьников

Часто задаваемые вопросы



2. Цветоводство

Цветоводство — отрасль растениеводства, занимающаяся селекцией и выращиванием красиво цветущих и других растений в декоративных целях: для срезки букетов, создания оранжерей и зелёных насаждений открытого грунта...

Кроссворд "Цветы"

Викторина "Садовые цветы"

Посадить 3 тюльпана

Оформляем ответы в Лист контроля (презентация)

3. Овощеводство

Овощеводство — отрасль растениеводства в сельском хозяйстве, занимающаяся выращиванием, разработкой и улучшением технологий культивации овощных и бахчевых культур открытого и закрытого грунта, селекцией и семеноводством.



Поделка из картофеля (любая из предл...

Загадки с грядки

Что лечит капуста (сфотографируй уч...

6 направлений квеста



МБОУ МО
Динской
район СОШ
28 имени
И.И.Яценко

Главная страница

АГРОШКОЛА

Учимся играть в шахматы

Финансовая грамотность

Проектно-
исследовательская
деятельность школьников

Часто задаваемые вопросы



4. Садоводство

Садоводство — отрасль растениеводства, занимающаяся возделыванием многолетних плодовых или ягодных культур для получения фруктов, ягод и орехов (плодоводство); и выращиванием декоративных растений (декоративное садоводство).

Деревья и кустарники

Нарисуй дерево

Поем караоке! (Снимаем клип)

Оформляем ответы в Лист контроля (презентация)

5. Пчеловодство

Пчеловодство — отрасль сельского хозяйства, которая занимается разведением пчёл для получения мёда, а также пчелиного воска и других продуктов, и для опыления сельскохозяйственных культур.



Соберите пазл и назовите имя героя и ...

Посмотрите и назовите 3 самых инте...

Определите качество мёда. Для провер...

Оформляем ответы в Лист контроля (презентация)

6 направлений квеста



МБОУ МО
Динской
район СОШ
28 имени
И.И.Яценко

Главная страница

АГРОШКОЛА

Учимся играть в шахматы

Финансовая грамотность

Проектно-
исследовательская
деятельность школьников

Часто задаваемые вопросы

Оформляем ответы в Лист контроля (презентация)



6. ЖИВОТНОВОДСТВО

Животноводство — отрасль сельского хозяйства, занимающаяся разведением сельскохозяйственных животных для производства животноводческих продуктов. Научной основой животноводства является зоотехния.

Наследственность и изменчивость орг...

Перечисли 10 технологий, которые под...

Карaoke Снится мне деревня (Снимае...

Оформляем ответы в Лист контроля (презентация)

Публикация Листов контроля

Красная кнопка –
Ссылка на задание

Перечисли 10 технологий, которые под...

LearningApps.org

Поиск Все упражнения Новое упражнение Вход

Наследственность и изменчивость организмов 2019-01-05 (2015-12-07)

Задание
Соотнесите термин с его формулировкой
OK

Совокупность наследственных задатков (генов) организма

Гетерозигота

Гомозигота

Совокупность всех признаков и свойств организма

Аллели (аллельные гены)

заключающие признаки, которые обычно не могут присутствовать у организма одновременно.

Чистые линии

Различные гены расположены на одинаковых участках гомологичных хромосомах, определяющие альтернативные варианты одного гена.

Фенотип

разные аллели в гомологичных хромосомах.

после скрещивания родителей и их потомки в ряду поколений, которые не являются по своему виду и не дают сцепления.

Способность организмов в процессе жизнедеятельности приобретать новые признаки под воздействием различных факторов среды.

Изменчивость

Альтернативные признаки

Организм (или клетка), полученный вследствие скрещивания генетически различающихся форм.

Диплоидный организм (или клетка), несущий одинаковые аллели в гомологичных хромосомах.

Гибрид

**ВНИМАТЕЛЬНО читай! ДУМАЙ! ВЫПОЛНЯЙ! ФОТОГРАФИРУЙ ЭКРАН с выполненным заданием!
Вставляй фото в Лист контроля**

Красная кнопка –
Ссылка на задание

Наследственность и изменчивость орг...



ВНИМАТЕЛЬНО смотри обучающее видео! **ДУМАЙ!** Запиши в Лист контроля
ответы на вопрос

Красная кнопка –
Ссылка на задание

Караоке Снится мне деревня (Снимае...

 YouTube^{RU}

Введите запрос



Караоке ▶ Русские Песни 🎵 Снится мне деревня 🎵 Karaoke

Подготовить заранее

Три способа проверить мёд на качество.

1 способ с помощью воды

Нам понадобится: Мёд, вода

Один из самых простых, доступных и быстрых способов определения натуральности продукта — это проверка водой. Для этого необходимо взять стакан и налить в него простой воды из-под крана. Далее необходимо взять одну столовую ложку образца, положить на дно и перемешать. Подделка будет долго растворяться, хлопьями плавая в воде. В итоге все равно на дне останется осадок. Настоящий продукт растворится, оставив помутневший раствор и приятный цветочный аромат.

2 способ с помощью хлеба

Нам понадобится: Мёд и хлеб

Да, да, простого кусочка магазинного хлеба. Налейте небольшое количество продукта в тарелку. Отрежьте маленький кусочек хлеба и опустите в массу. Если выпечка размякнет и развалится, поздравляем, вам обманули и продали вам обычный сироп с водой. В качественном продукте хлеб, напротив, станет твердым и не впитает в себя ни капли.

3 способ с помощью уксуса

Нам понадобится: Мёд, уксус

Мёд следует размешать в стакане воды и капнуть несколько капель уксуса. Если пойдут пузырьки, это



Проведение опытов зафиксируй камерой! Видеофрагмент вставь в презентацию!


Подготовить заранее

Яндекс

Поиск **Картинки** Видео Карты Маркет Новости Переводчик Эфир Коллекции Кью Услуги Музыка Все

Моя лента Мои коллекции Темы Ещё

на выставку быстро и красиво на конкурс чтобы победить на конкурсе своими легко и быстро прикольные оригинальные креативные лёгкие

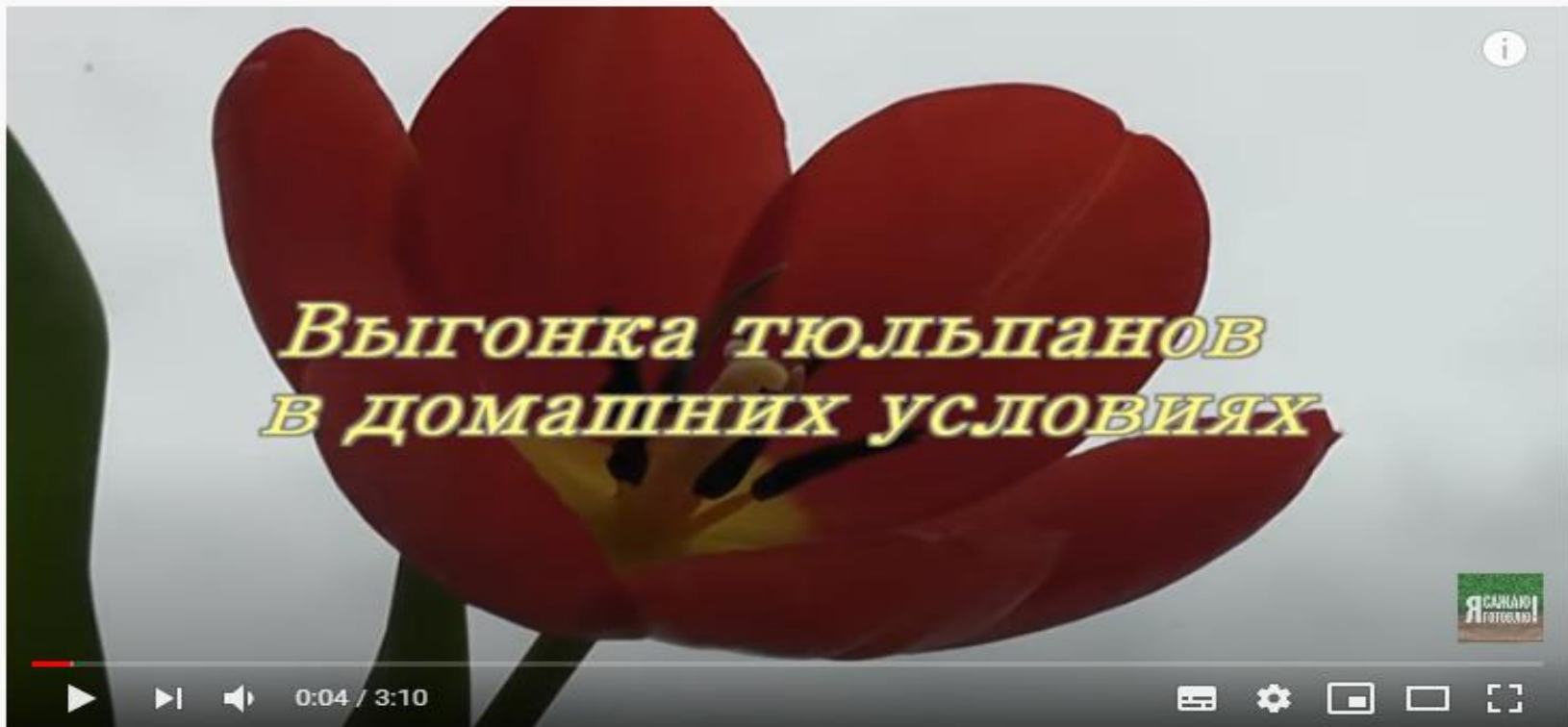


**Изготовление поделки из овощей зафиксируй камерой!
Фото или видеоснимок вставь в презентацию!**

Подготовить заранее



Введите запрос



#ясажаю #еленаконева #садоводство

Выгонка тюльпанов в домашних условиях. Я сажаю.

**Проведение опытов зафиксируй камерой!
Видеофрагмент вставь в презентацию!**



Образовательный квест «Юный аграрий»



создай



нарисуй



вырасти



угдай



<https://sites.google.com/view/proektsosh-28/агрошкола>

ЖЕЛАЕМ УСПЕХОВ!

Лист контроля отправляйте по адресу
irast21051969@mail.ru до 13.30 ч.